

АВТОНОМНАЯ НЕКОММЕРЧЕСКАЯ
ОРГАНИЗАЦИЯ ПРОФЕССИОНАЛЬНОГО
ОБРАЗОВАНИЯ "КОЛЛЕДЖ ЭКОНОМИКИ,
СТРАХОВОГО ДЕЛА И ИНФОРМАЦИОННЫХ
ТЕХНОЛОГИЙ КЭСИ"

КАК ПОСТУПИТЬ В КОЛЛЕДЖ

-
- 4 удобных варианта на выбор
 - Пошаговая инструкция для каждого варианта



ВАРИАНТ 1

Лично в колледже

**1. ПОЗВОНИТЬ В КОЛЛЕДЖ ПО
ТЕЛЕФОНУ:**

+7 (495) 369-36-33

+7 (967) 226-49-31

**2. ВЫБРАТЬ УДОБНОЕ ВРЕМЯ И
ЗАПИСАТЬСЯ В ПРИЁМНУЮ
КОМИССИЮ В ИНДИВИДУАЛЬНОМ
РЕЖИМЕ**

**3. В НАЗНАЧЕННОЕ ВРЕМЯ ПРИЙТИ
И ПОДАТЬ ДОКУМЕНТЫ**

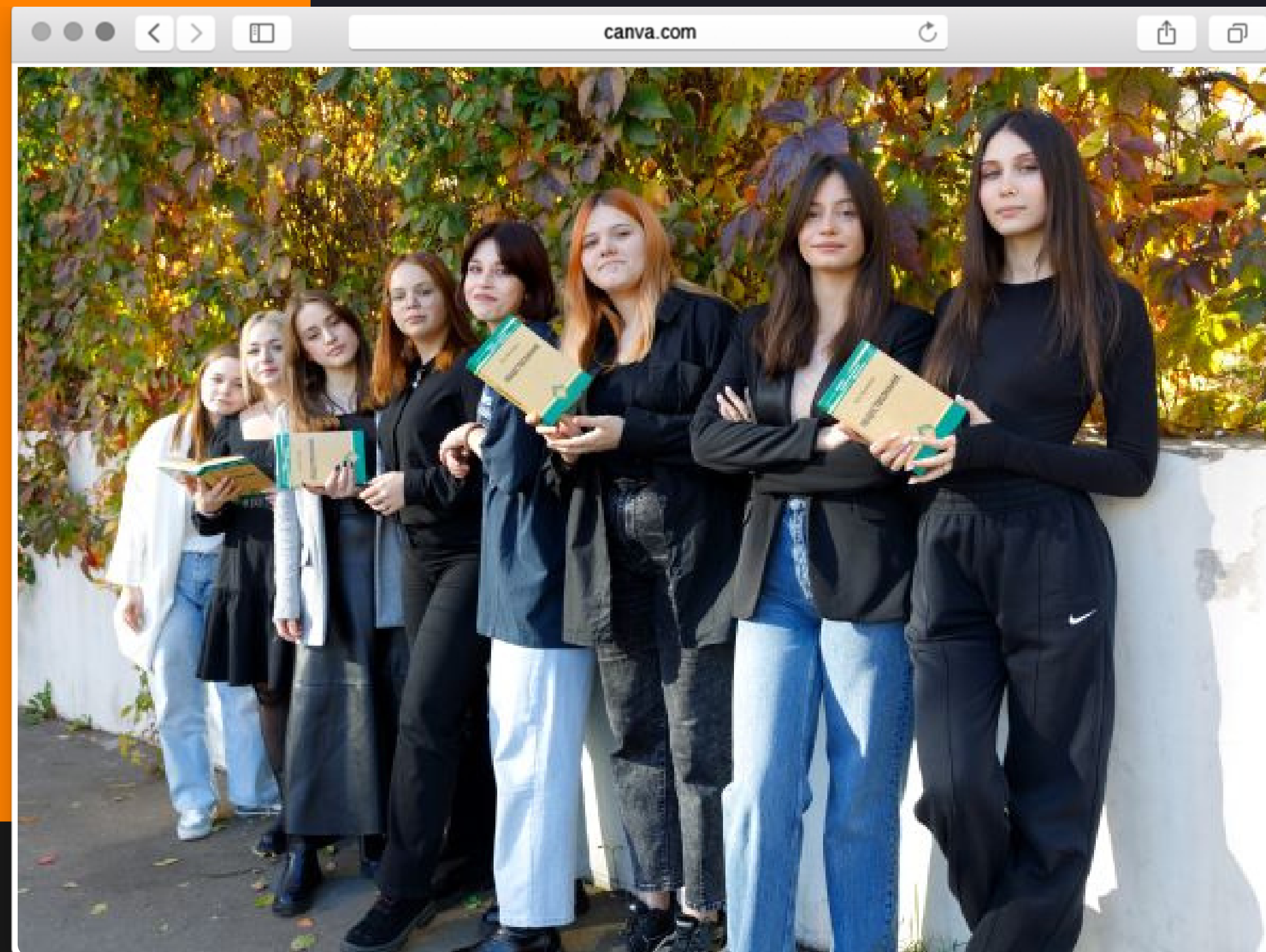
ПРИМЕЧАНИЕ

Перечень необходимых документов*:

- Аттестат абитуриента
- Паспорт абитуриента
- 4 фотографии 3x4
- СНИЛС абитуриента
- ИНН (при наличии)
- Паспорт родителя *(для несовершеннолетних абитуриентов)*
- Документы, подтверждающие льготы *(для скидки)*

⤵ для иностранных граждан

⤵ для студентов других колледжей (перевод в КЭСИ)



ВАРИАНТ 2

Через форму на сайте

1. Зайти на сайт колледжа: <https://college-edu.ru/>
2. ПЕРЕЙТИ В РАЗДЕЛ АБИТУРИЕНТАМ/ПРИЕМНАЯ КОМИССИЯ/ПОДАТЬ ДОКУМЕНТЫ ОНЛАЙН
3. СКАЧАТЬ ДОКУМЕНТЫ ДЛЯ ЗАПОЛНЕНИЯ:

- ЗАЯВЛЕНИЕ
- СОГЛАСИЕ НА ОБРАБОТКУ ПЕРСОНАЛЬНЫХ ДАННЫХ

И заполнить эти документы

4. ЗАПОЛНИТЬ ФОРМУ И ПРЕКРЕПИТЬ НЕОБХОДИМЫЕ ДОКУМЕНТЫ

НА ПЕРВОМ ЭТАПЕ МОЖНО ПРИСЛАТЬ ТОЛЬКО ЗАПОЛНЕННОЕ ЗАЯВЛЕНИЕ, СОГЛАСИЕ НА ОБРАБОТКУ ПЕРСОНАЛЬНЫХ ДАННЫХ, СКАН ПАСПОРТА И СКАН АТТЕСТАТА С ПРИЛОЖЕНИЕМ

ПРИМЕЧАНИЕ

Перечень необходимых документов*:

- Скан* аттестата абитуриента *(включая вкладыш с оценками)*
- Скан* паспорта абитуриента *(стр. 2-3, прописка)*
- Скан заполненного и подписанного заявления на поступление
- Скан заполненного и подписанного согласия на обработку персональных данных



ВАРИАНТ 3

По электронной почте



Перечень необходимых документов*:

1. Зайти на сайт колледжа: <https://college-edu.ru/>
2. Скачать документы для заполнения (*внизу страницы*):
 - заявление
 - согласие на обработку персональных данных
3. Заполнить документы
4. Отправить на электронную почту info@cesi.college или collegecesi1998@gmail.com:

Скан* аттестата абитуриента (включая вкладыш с оценками)

Скан* паспорта абитуриента (стр. 2-3, прописка)

Скан* заполненного и подписанного заявления на поступление

Скан* заполненного и подписанного согласия на обработку персональных данных



ВАРИАНТ 4

По почте России

1. Зайти на сайт колледжа: <https://college-edu.ru/>

2. Скачать документы для заполнения:

- заявление
- согласие на обработку персональных данных

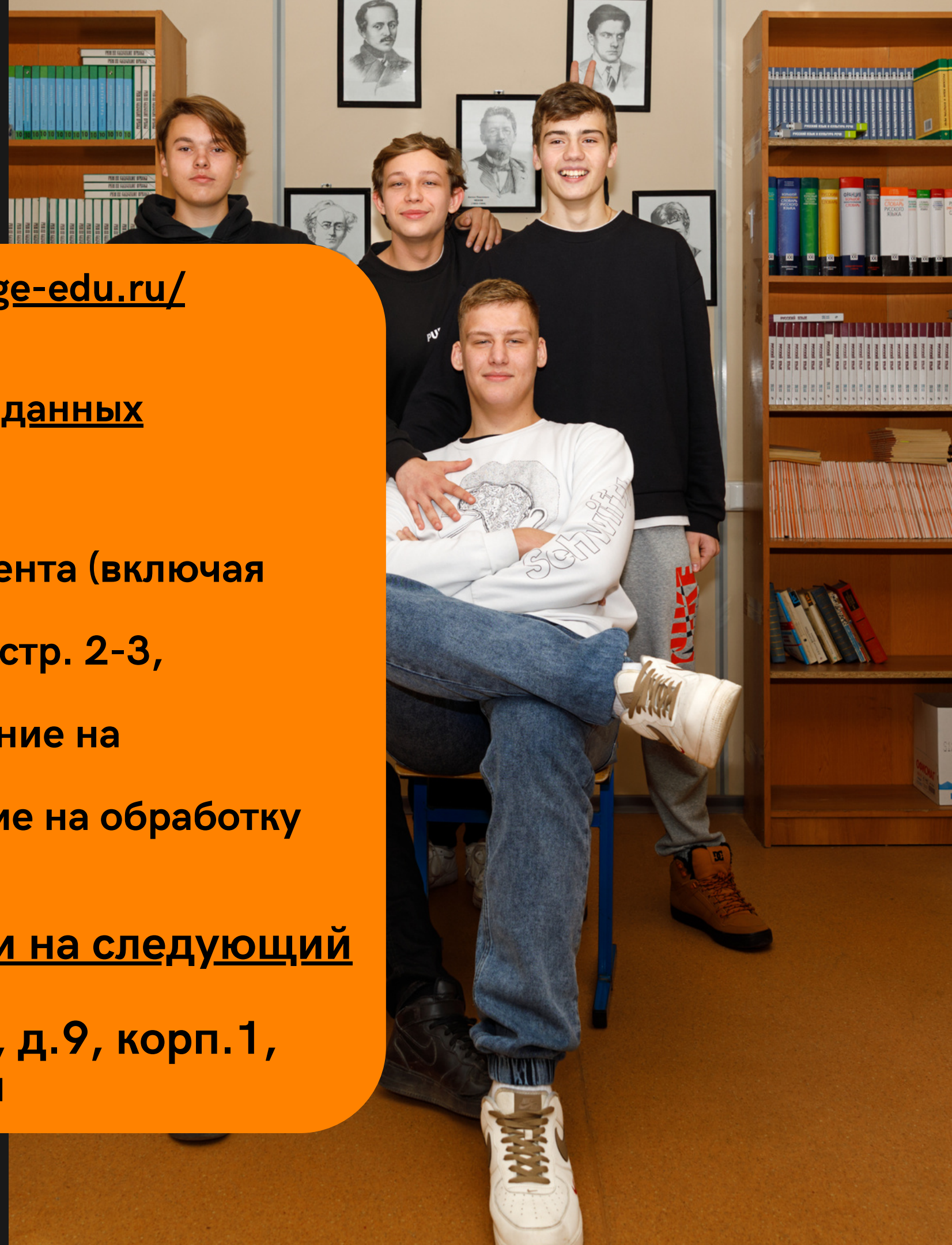
3. Заполнить документы по образцу

4. Отправить следующие документы:

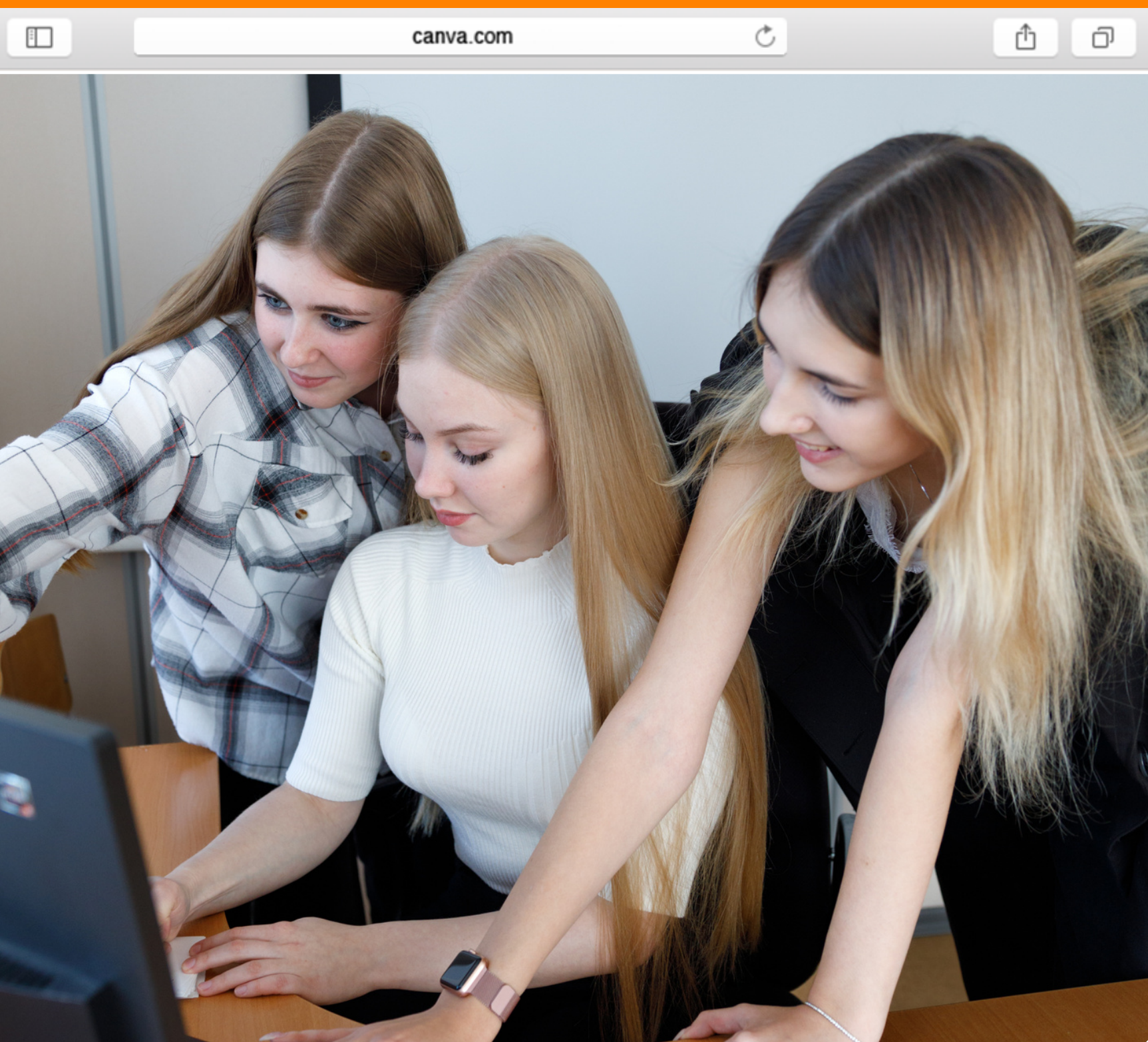
- Оригинал (копия) аттестата абитуриента (включая вкладыш с оценками)
- Скан-копию паспорта абитуриента (стр. 2-3, прописка)
- Заполненное и подписанное заявление на поступление
- Заполненное и подписанное согласие на обработку персональных данных

заказным письмом по почте России на следующий адрес:

119501, Москва, ул. Нежинская, д.9, корп.1,
Приемная комиссия



ВАЖНАЯ ИНФОРМАЦИЯ



Прием документов осуществляется в следующие сроки:

- на очную форму - с 15 мая по 15 августа
- на заочную (включая дистанционное обучения), очно-заочную форму - с 15 мая до 15 сентября

**Без экзаменов (за исключением специальности "Реклама")!
По среднему баллу аттестата!**

КОНТАКТНАЯ ИНФОРМАЦИЯ

График работы Приемной комиссии колледжа:

Будние дни: с 9:00 до 18:00 (пятница до 17:00)

→ Телефонный номер
+7 (495) 369-36-33
+7 (967) 226-49-31

→ Электронный адрес
info@cesi.college

→ Адрес
Москва, ул. Нежинская, д.9,
корп.1



БУДЕМ ВАС ЖДАТЬ!

